

# 月刊ダウンロードガイド

## 最新のオンラインソフトをネットでGet

この連載は、インターネット上で入手できるホットなフリーソフトウェアやシェアウェアの話題を紹介するコーナーだ。日々ウェブをさまい歩き、パソコン生活を便利にするソフトを探し続けているみなさんに、道しるべとなるような最新の情報をお届けしよう。今すぐダウンロードしたくなるソフトにきっと出会えるはずだ。

vol.8

### 今月のバージョンアップ

## CHOCOA 1.0 登場!

ウィンドウズ用のIRCクライアントソフトとして人気のCHOCOAが正式版となって登場した。Ver.1.0では接続中のチャンネルが右下のペインに一覧表示され、簡単に切り替えられるようになった。また、自動応答などが書けるスクリプト機能「CHOCOAScript」も強化されている。使いやすく、かつ強力な機能を備えたチャットソフトに仕上がっているため、IRCが初めての人にはCHOCOAで始めてみてはどうだろう。

ソフト名	バージョン	機能	フリー/シェア	Jump
<b>Win</b>				
CHOCOA	1.0	IRCクライアント	フリーソフトウェア	<a href="http://www.fujitsu.co.jp/hypertext/free/chocoo/">www.fujitsu.co.jp/hypertext/free/chocoo/</a>
EdMax	2.59	電子メールソフト	シェア3,500円	<a href="http://www.bekoame.ne.jp/~t.mzaki/">www.bekoame.ne.jp/~t.mzaki/</a>
Explzh	2.97	圧縮・解凍ソフト	シェア1,000円	<a href="http://village.infoweb.or.jp/~fwhv5z83/">village.infoweb.or.jp/~fwhv5z83/</a>
FFFTP	1.73	FTPソフト	フリーソフトウェア	<a href="http://www2.biglobe.ne.jp/~sota/">www2.biglobe.ne.jp/~sota/</a>
Hyper-Paint	8.7G	ペイントソフト	フリーソフトウェア	<a href="http://www.d3.dion.ne.jp/~kiriman/">www.d3.dion.ne.jp/~kiriman/</a>
Lhasa	0.16	解凍ソフト	フリーソフトウェア	<a href="http://www.digipad.co.jp/~takechin/">www.digipad.co.jp/~takechin/</a>
LHMelt	1.1.1a	圧縮・解凍ソフト	フリーソフトウェア	<a href="http://www2.nsknet.or.jp/~micco/micindex.html">www2.nsknet.or.jp/~micco/micindex.html</a>
NextFTP	1.86	FTPソフト	シェア2,000円	<a href="http://www.toxsoft.com/nextftp/">www.toxsoft.com/nextftp/</a>
RWATCH	2.63	ダイヤルアップ支援	フリーソフトウェア	<a href="http://nutmeg.ed.gifu-u.ac.jp/~ngt/">nutmeg.ed.gifu-u.ac.jp/~ngt/</a>
UNLHA32.DLL	1.43	圧縮・解凍用DLL	フリーソフトウェア	<a href="http://www2.nsknet.or.jp/~micco/micindex.html">www2.nsknet.or.jp/~micco/micindex.html</a>
デスクトップカレンダー	1.51	壁紙にカレンダーを描画	フリーソフトウェア	<a href="http://user2.allnet.ne.jp/shinoda/">user2.allnet.ne.jp/shinoda/</a>
<b>Mac</b>				
Anarchie	3.7	FTPソフト	シェア35ドル	<a href="http://www.stairways.com">www.stairways.com</a>
Kaleidoscope	2.2.2	デスクトップカスタマイズ	シェア25ドル	<a href="http://www.kaleidoscope.net">www.kaleidoscope.net</a>
iCab	Pre1.8	WWWブラウザ	プレビュー版	<a href="http://www.icab.de">www.icab.de</a>
Postino	1.6	電子メールソフト	シェア4,000円	<a href="http://www.syscii.co.jp/index.asp">www.syscii.co.jp/index.asp</a>
Photonick	1.8	フォトアタッチソフト	フリーソフトウェア	<a href="http://hp.vector.co.jp/authors/VA008636/">hp.vector.co.jp/authors/VA008636/</a>

### 今月の定番ソフト

## 今電子メールソフトを乗り換えるなら Datula



ウィンドウズに付属しているアウトルックエクスプレスを卒業して高機能なシェアウェアの電子メールソフトに乗り換えたいと思った人には、これまではBecky!をすすめることが多かった。今は安価(2,980円)で機能の多いDatulaがおすすめだ。中でもメーリングリストの利用で活躍するスレッド機能が強力だ。スレッドに含まれるメッセージを丸ごと選択できるし、指定したメッセージをスレッドにつなげたり切り離したりもできる。文中のMessage-IDをクリックすると該当するメッセージが参照できるのも便利。ニュースリーダーの機能も備えているので、アウトルックエクスプレスをネットニュースを読んでいた人も安心だ。



Jump [www.onsystems.co.jp](http://www.onsystems.co.jp)

Get It!



ホームページをアップロードする前に

# JChecker Ver.2.0

Jump www.matsumoto.co.jp

Mac

テキストエディターでHTMLを書く人の自慢は、ホームページ作成ソフトが勝手に埋め込む無駄なタグを入れずに、正確でコンパクトなHTMLファイルを作れることだろう。しかし、どうしてもうっかりミスは発生する。HTML手書き派の力強い味方 JChecker を使えば、終了タグの付け忘れやスペルミスなどの間違いをすべて指摘してくれる。

作者：(株)まつもと  
 種別：シェアウェア 2,300 円  
 動作環境：MacOS 8.0 以降 (PowerPC)

## HTMLファイルをチェックしてみよう

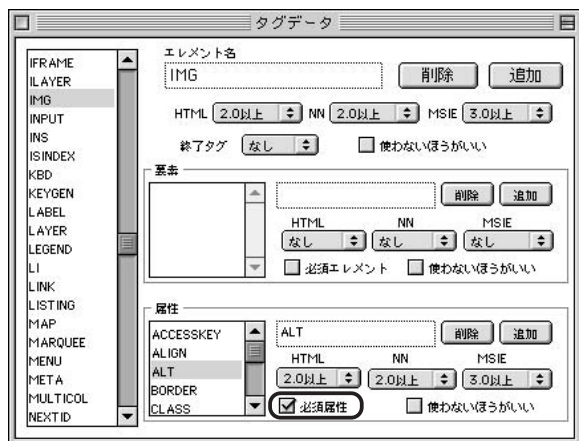
JCheckerの使い方は簡単だ。起動したときに表示されるウィンドウでHTMLファイルを選択するか、HTMLファイルをJCheckerのアイコンにドラッグアンドドロップすればいい。HTMLに明らかな間違いがあるときは、エラー音が鳴ってウィンドウ上部のリストに間違いが一覧表示される。間違いとは言えない何か問題点があるときは、「ピロン」という音で警告される。HTMLに何も問題がない場合は、ファンファーレが鳴り響く。

リストに表示された間違い(エラー)や警告をダブルクリックすると、その間違いの解説が表示され、ウィンドウの下部で問題のある部分のHTMLソースが表示される。このHTMLソースの表示部分はテキストエディターとして使用でき、ここで修正してからツールバーの虫眼鏡ボタンを押すと、もう一度文法チェックが行われる。HTMLの1か所を間違えていても、リストにエラーがたくさん表示されることがあるので、原因がわからなくても、1つ1つエラーを確認してみよう。



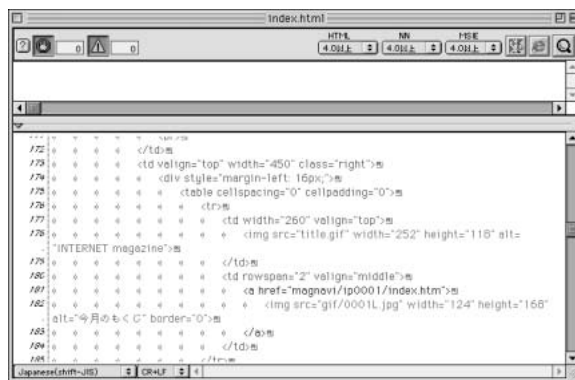
## 文法チェックのカスタマイズ

JCheckerは、HTMLチェックのための「辞書」を持っていて、ユーザーがこれをカスタマイズすると、チェックの仕方を変えて、どのようなタグをどのように使うとエラーが出るかを変更できる。JCheckerの初期状態ではチェックはゆるやかな部分もあり、たとえば<IMG>タグのALT属性を書いていなくてもエラーにならない。これを変えたいときは、「チェック」メニューから「タグ辞書」をクリックして、リストから「IMG」を選ぶ。「属性」リストから「ALT」を選んで「必須属性」にチェックを入れれば、以降はALT属性のない<IMG>タグが見つかったらエラーが出るようになる。



## HTMLエディターとして使える

テキストエディターでHTMLを書いたからJCheckerでチェックするのが普通だろうが、最初からJCheckerをエディターとして使う手もある。JCheckerは、タグや属性に自動的に色が付くので、ソースが読みやすい。ツールバーのボタンを押すと、ブラウザを起動してページの見映えを確認できる。また、文法チェックだけでなく、「HTML整形」機能で入れ子になったタグを読みやすいようにインデントしたり、「最小化」機能でファイルサイズを小さくしたりもできる。タグを選んで挿入する機能はないものの、「エレメントを選択」で「<タグ> ~ </タグ>」の部分を選択状態にできるのは、エディターとして優秀だ。



タダで手に入るウィンドウズ開発環境

Get It!



# LCC-Win32

Win

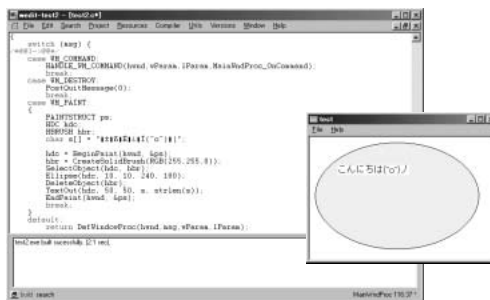
Jump [www.cs.virginia.edu/~lcc-win32/](http://www.cs.virginia.edu/~lcc-win32/)

作者：Jacob Navia  
種別：フリーソフトウェア  
動作環境：ウィンドウズ95/98/NT4.0

ウィンドウズで動くソフトウェアを作るには、何万円も払って高価な開発環境を買わなければならないのが常識だ。ところが、インターネット上には無料で利用できる開発環境もある。LCC-Win32は、本格的なC言語の開発環境でありながら、完全に無料。オンラインソフト作者になりたいくてもお金がない、という人は試してみてもはどうだろう。

## 入手は無料だが知識は必要

LCC-Win32は、ダウンロードすればだれでも利用できるというものの、使いこなすにはC言語とウィンドウズプログラミングの知識が必要だ。まったくのゼロからプログラミングを始めたいという人は、それなりの専門書を購入して勉強しなければならない。C言語でのウィンドウズプログラミングに慣れている人なら、操作しているうちに使いこなせるようになるだろう。プロジェクトはGUIで管理でき、プログラムのテンプレートを作成するウィザードやアイコンなどのリソースを編集するエディターも付いている。英語版なのでソースに日本語を入力すると文字が化けるが、コンパイルは可能。ソースの編集は別のテキストエディターを使うほうがいいだろう。



ホームページを一発更新

Get It!



# iSynch Lite

Ver. 1.3

Mac

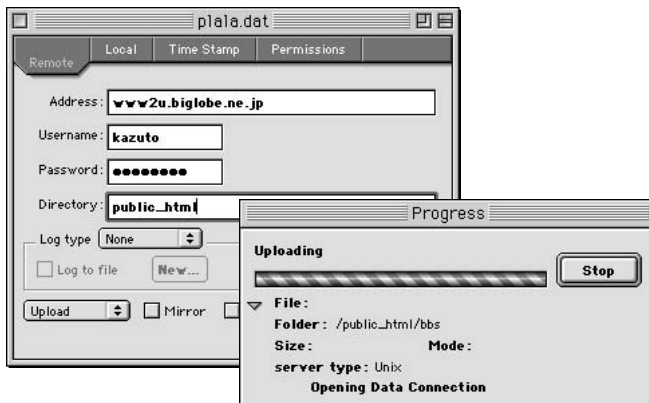
Jump [www.bluedays.com](http://www.bluedays.com)

作者：Christophe Causer  
種別：シェアウェア 15ドル  
動作環境：MacOS 7.0以上 (PowerPC)

毎日ホームページを更新していると、FTPソフトを使っていちいちアップロードする作業が面倒になってくる。大規模なサイトになるほど、どのファイルをアップロードすればいいかわからなくなってしまう。iSynch Liteは、ハードディスク上でどのファイルが変更されたかを調べて、必要なものをアップロードするソフトだ。

## 使い方にはコツが必要

iSynch Liteを起動したら、まずFTPサーバーの名前とアカウント、パスワード、サーバー上のディレクトリー(public\_htmlなど)を入力する。次に「Local」タブでフォルダーのボタンをクリックし、ホームページのファイルを置いているハードディスク上のフォルダーを選ぶ。再び「Remote」タブに戻って「Synchronize」ボタンを押せば、アップロードが始まる。初めて使うときは、すべてのファイルがアップロードされてしまうが、それは仕方がない。「File」メニューから「Save As」を選んでこの状態を必ず保存しておこう。これ以降は保存したファイルをダブルクリックしてiSynch Liteを起動すれば、どのファイルが更新されたかが自動的にチェックされ、「Synchronize」ボタンですばやくアップロードできる。



パソコン上のWWWサーバーにURLが付く

# 24Link

Ver.1.05



Get It!

Jump [www.24link.com](http://www.24link.com)

Win

家庭内でネットワークを引いている人は、ウィンドウズ95や98にパーソナルウェブサーバーなどをインストールして、ちょっとしたWWWサーバーを動かしている人もいるだろう。24Linkもパソコン上で動作するWWWサーバーソフトだが、24Linkのウェブサイトと連動して、パソコンから世界中に自分のページを発信できる。

作者：24Ware Technologies  
種別：フリーソフトウェア  
動作環境：ウィンドウズ95/98/NT 4.0

### 「www.24link.net/名前」で公開

24Linkのアプリケーションファイルはとて小さく、わずか200Kバイト弱。起動して希望した名前アカウントを取得するだけで準備ができる。HTMLファイルを置くフォルダーやダイヤルアップ中だけサーバーを起動する設定、24LinkのホームページでURLを公開するかどうかの設定を確認しておこう。取得したアカウント名を使って、ブラウザで「http://www.24link.net/アカウント名」というURLを指定すれば、自分のパソコン上にあるウェブページを閲覧できる。もちろんこのURLは世界中から参照できる。友達に教えたり、プロバイダーで作っているホームページからリンクしたりするといだろう。インターネットにつないでいないときにアクセスすると、「このメンバーは現在つながっていない」旨のページが自動的に表示される。



インターネットが目に見える

# VisualRoute

Ver.4.1b



Get It!

Jump [www.visualroute.com](http://www.visualroute.com)

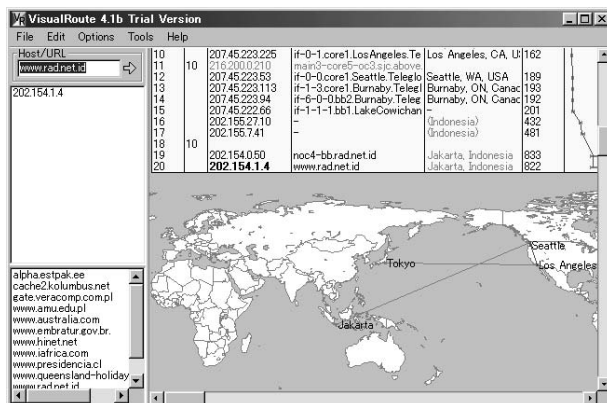
Win

ブラウザにURLを入力するだけで、地球の裏側のWWWサーバーにアクセスできるのがインターネットだが、どのようにつながっているのか不思議に思うことがある。VisualRouteを使うと、自分のパソコンからどこを通過して目的のサーバーに接続しているかが、世界地図の上に示される。ちょっとした暇つぶしに試してみても楽しいソフトだ。

作者：Datametrics Systems  
種別：シェアウェア29.95ドル  
動作環境：ウィンドウズ95/98/NT 4.0  
(IE 5またはサンズのJava環境が必要)

### 世界地図でわかるインターネット

VisualRouteは内部でJavaを使って動いているので、実行にはJava環境が必要だ。IE5をインストールしているのなら、特に難しいこともなく使える。ウィンドウ右上の「Host/URL」に「www.microsoft.com」のように知っているURLのホスト名部分を入れれば、そこにたどり着くまでに経由するコンピュータの位置が徐々に取り出され、地図上に線が表示される。たとえば右の図は、インドネシアのWWWサーバーを指定してみたところだが、日本からいったんアメリカにつながってから、インドネシアに向かっていることがわかる。日本語のページでも海外から発信されていたり、「.com」というドメインでも日本にあるサーバーだったりすることがわかって面白い。





## [インターネットマガジン バックナンバーアーカイブ] ご利用上の注意

このPDFファイルは、株式会社インプレスR&D(株式会社インプレスから分割)が1994年～2006年まで発行した月刊誌『インターネットマガジン』の誌面をPDF化し、「インターネットマガジン バックナンバーアーカイブ」として以下のウェブサイト「All-in-One INTERNET magazine 2.0」で公開しているものです。

<http://i.impressRD.jp/bn>

このファイルをご利用いただくにあたり、下記の注意事項を必ずお読みください。

- 記載されている内容(技術解説、URL、団体・企業名、商品名、価格、プレゼント募集、アンケートなど)は発行当時のものです。
- 収録されている内容は著作権法上の保護を受けています。著作権はそれぞれの記事の著作者(執筆者、写真の撮影者、イラストの作成者、編集部など)が保持しています。
- 著作者から許諾が得られなかった著作物は収録されていない場合があります。
- このファイルやその内容を改変したり、商用を目的として再利用することはできません。あくまで個人や企業の非商用利用での閲覧、複製、送信に限られます。
- 収録されている内容を何らかの媒体に引用としてご利用する際は、出典として媒体名および月号、該当ページ番号、発行元(株式会社インプレス R&D)、コピーライトなどの情報をご明記ください。
- オリジナルの雑誌の発行時点では、株式会社インプレス R&D(当時は株式会社インプレス)と著作権者は内容が正確なものであるように最大限に努めましたが、すべての情報が完全に正確であることは保証できません。このファイルの内容に起因する直接のおよび間接的な損害に対して、一切の責任を負いません。お客様個人の責任においてご利用ください。

このファイルに関するお問い合わせ先

**株式会社インプレスR&D**

All-in-One INTERNET magazine 編集部

[im-info@impress.co.jp](mailto:im-info@impress.co.jp)