



READ Me



ネットワークから最新のソフトウェアをダウンロードできることは、インターネットの大きな魅力の1つです。このコーナー「READ Me」では、ネットワークから入手できる最新のソフトウェアに焦点をあてて、必ず役に立つ情報を満載でお届けします。まずは今月の注目ソフトから。

インターネットがますます楽しくなるソフトウェア3選

HOTTEST TOOLS

今月の注目ソフト

1

[ページスピナー]

PageSpinner Ver.2.0.1

PageSpinnerはマッキントッシュユーザーに絶大な人気を誇るHTMLエディターだ。自動的にHTMLのタグを入力してくれるHTMLエディターの中でも、対応しているタグの多さは群を抜く。このバージョンからAppleScriptに対応し、作業の自動化も可能となった。さらに、英語版ながら日本語での編集はもちろんのこと、メニューを日本語化するプラグインファイルも配布されている。タグ派必携のHTMLエディターを今すぐ体験してみよう。

スタイルシートに対応

HTML3.2の大部分に加え、ネットスケープが独自に拡張した<SPACER>や<MULTICOL>といったタグ、さらに、このバージョンからCascading Style Sheets(CSS)にも対応した。「Style Sheet Assistant」(図①)というヘルパーアプリケーションが含まれており、これを使うことによって複雑なタグを入力しなくても、メニューから各項目を選ぶだけでスタイルシートのタグが作成される。また、作成したスタイルは20種類まで保存できる。

便利なメニューパレット

メニューの項目が「フローティングメニューパレット」(図A)と呼ばれるパレットに登録されており、使いたい項目を押すだけでタグが入力

動作環境

OS : MacOS 7.0.1以降 (MacOS 7.5以上を推奨)
CPU : 68020以上 (68040、PowerPC推奨)

配布元 : Optima System社

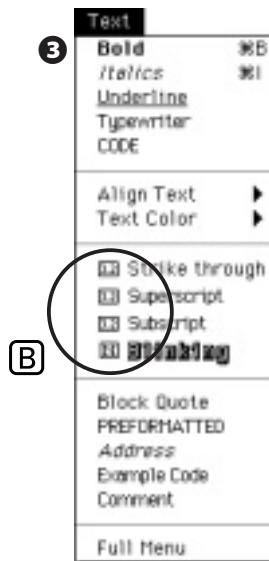
入手先 : <http://www.algonet.se/~optima/pagespinner.html>



メニューの項目が登録されているフローティングメニューパレット



面倒なStyle Sheetsの作成もメニューから好きな項目を選ぶだけ



できる。メニューバーから選ぶ手間が省けるわけだ。頻繁に使うメニューを表示させておくとう便利。ウィンドウが細長く、編集画面の脇に配置できるのでHTMLを書く邪魔にもならない。

使えるタグが一目瞭然

メニューの各タグ名の前に、HTML3.2から追加されたタグには「3.2」、ネットスケープナビゲーターでのみ表示されるタグには「N」のように印が付いている(図②-③)。WWWブラウザによってページを作り分ける場合に有効な機能だ。「ネットスケープナビゲーター」で使えて、インターネットエクスプローラで使えないタグはどれだ?」なんて悩むことがなくなった。

Includeファイルで一括管理

サイト内のHTMLファイルに共通の部分で「Includeファイル」として保存しておけば、あとで変更したいときにIncludeファイルを変更するだけで複数のファイルが一度に書き換えられる。ファイルを1つ1つ書き換えずに済むのだ。

メニューの日本語化

メニューを日本語化するプラグインファイルが提供されており、Japanese Support Page (http://www.algonet.se/optima/ps_support_j.html)から入手できる。指定どおりにファイルをコピーするだけなので、非常に簡単だ。

HOTTEST TOOLS

今月の注目ソフト

2

[リアルプレイヤー]

RealPlayer Ver.4.0

このコーナーでも何度も取り上げてきたリアルタイムビデオ再生ソフト、リアルプレイヤーの正式版がとうとうリリースされた。ウィンドウの中央にある5つのボタンに、ノンストップで番組が見られるボタンが追加されたり、ウィンドウのサイズが自動的に最小化される機能が追加されたりと、より使いやすくなっている。コンテンツもますます充実してきたリアルプレイヤーの世界を堪能してみよう。

自分だけのチャンネルが作れる

「Destination Buttons」に番組を登録するための「Customize」ボタンが「Daily Briefing」と呼ばれるボタン(図①-A)に変わった。「Daily Briefing」ボタンを押すと図②のページにアクセスする。「最新ニュース」、「テクノロジー」、「ビジネス」、「娯楽」、「スポーツ」、「コメディ」、「評論」の7分野51番組が登録されており、これらの中から好きな番組が選べる。③を選ばると番組が登録される。登録してから「Daily Briefing」ボタンを押すと、選んだ番組が次々とノンストップで再生される。番組と番組の間にはCMも流れ、さな

動作環境

ウィンドウズ
OS: ウィンドウズ95、NT
ビデオ再生にはPentiumプロセッサが必要
マッキントッシュ
CPU: PowerPC

が自分だけのチャンネルを見ているようだ。登録されている番組を変更したい場合は「Sites」メニューで変更できる。

さらに小さくなるウィンドウ

前のバージョンからウィンドウを小さくするボタンが追加されたが、正式版では、さらに小さくできる「Auto-Size」機能が登場した。「View」メニューの「Auto-Size」を選ぶと

3



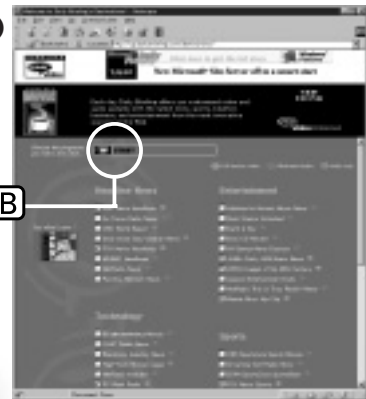
③ さらに小さくなったウィンドウ



配布元: プロGRESSIP・ネットワークス社
CD-ROM収録先: Win Realplay
入手先: <http://www.real.com/>



2



② あらかじめ用意されている番組の中から好きなものがいくつでも選べる

ウィンドウが図③のようになる。マウスカーソルをウィンドウの上に重ねれば元に戻る。これならほとんど邪魔にならない。また、ウィンドウが常に手前に表示される「Always On Top」の機能も付いている。

HOTTEST TOOLS

今月の注目ソフト

3

[VDOフォン]


VDOPhone Ver.2.01J

動作環境

OS: ウィンドウズ95
CPU: Pentium 75MHz以上
モデム: 14.4Kbps以上
ハードウェア: マイク、サウンドカード(全二重ドライバーがあれば、全二重通話に対応) スピーカー、ビデオカメラとビデオキャプチャーボード(QCamなどで代用可能)

配布元: VDOnet社 Inc.
入手先: <http://www.vdo.co.jp/>

呼び出し(①)



ほとんどの操作はこのボタンから行える

VDO Live プレイヤーでおなじみのVDOnet社が、インターネットテレビ電話「VDOPhone」の日本語版を発表した。セットアップ画面やすべてのメニューが日本語化され、チャットももちろん日本語OK。通話相手の検索ができるページも用意され、ますます使いやすくなった。この日本語版の登場で、コミュニケーションツールの世界がさらに面白くなる。

電話をかける

「呼び出し」ボタンを押して、開いた入力画面で電子メールアドレスやIPアドレスなどを入力する。この場合、相手もVDOPhoneを起動していなければならないので、事前に電子メールなどで連絡しておこう。

世界中のVDOPhoneユーザーと通話したい場合は、Aボタンを押して、「WWWリンク」

から「オンライン登録者一覧」を選ぶ。WWWブラウザが起動して、ユーザーの一覧が掲示されているページにアクセスする。検索もできるので、jpで検索すれば、日本人だけをピックアップすることもできる。

「ハングアップ」ボタンを押すと、通話が切断される。



FAQ

このコーナーでは、みなさんから寄せられたソフトウェアに関する質問や疑問に

ついてお答えしていきます。「セットアップができない!」、「こんなソフトはないの?」などなど、困っていることがありましたら質問を編集部までどしどしお寄せ下さい。メールには必ず「README FAQ係」の一行を入れてく

ださい。投稿してくれた方にはダイレクトプラスを発行します。採用分には最低でも50,000 プラスを発行します。詳しくは428ページをご覧ください。なお、質問に対する電子メールでの回答はできませんのでご了承ください。

宛先: ip-cdrom@impress.co.jp

シェアウェアの作者に送金したいのですが、どのような方法があるのでしょうか?

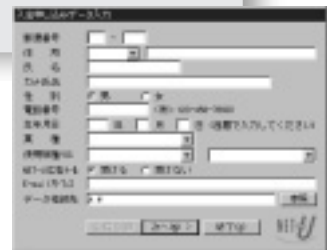
A ウィンドウズの場合は、「NET-U」というインターネット専用の電子決済システムを使った方法が便利です。

NET-Uは、株式会社ユーカードが運営するシステムで、ユーカードが「仮想プリペイドカード」を発行し、それを買ったユーザーがNET-Uに加盟しているインターネット上の店舗で買い物ができるというシステムです。

今回は、このシステムを使ってソフトウェアを購入する方法を紹介しましょう。6月末現在、ソフトウェア関連では、ユーカードが直接運営するシェアウェア送金代行と、WinZip などでおなじみのP&A シェアウェアが対応しているほか、Vector Software Pack が準備中となっています。

入会する

3 「スタート」「プログラム」「NET-Uアプリケーション」「入会申し込み」を選ぶ。右図が開いたら、各項目を入力し、「次へ」ボタンを押す。



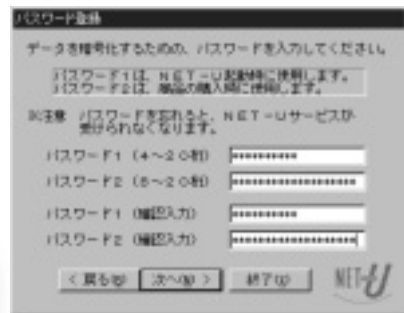
NET-Uのセットアップ



1 付録CD-ROMの「Win」フォルダーの中にある「Netu」フォルダーを、ハードディスクにコピーする。フォルダーの中にある「Net-u.lzh」をLhasaで展開する。展開したフォルダーの中にある「Menu.exe」をダブルクリックする。



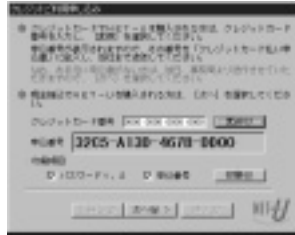
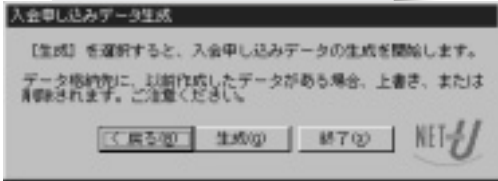
2 「はじめに」ボタンを押して表示される内容を読んだから「インストール」ボタンを押す。NET-Uのセットアップが始まり、あとは指示どおりに進めばセットアップは完了する。



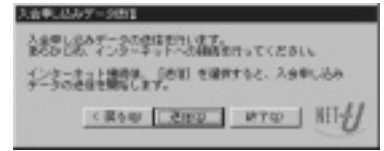
4 NET-Uを利用するためのパスワードを入力して「次へ」ボタンを押す。



5 「生成」ボタンを押す。このとき、フロッピードライブに、ディスクを挿入しておく。生成されたデータはディスクに保存される。



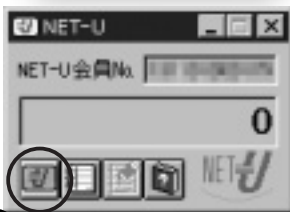
6 クレジットカード番号を入力し「変換」ボタンを押す。申込番号の欄に変換された値が表示される。「印刷」ボタンを押し、印刷された紙は大切に保存しておく。



7 「送信」ボタンを押すと入会申し込みのデータが送信され、会員番号が表示される。データのバックアップを作成するかどうかが聞いてくるので、「作成する」を選ぶ。後日、ネットユー事務局から申し込み用紙が送られてくるので、各項目を書き込み、同封されてきた封筒に入れて送り返す。2、3日で会員として登録される。

NET-Uの購入

8 インターネットに接続してから、NET-Uを起動して(A)ボタンを押す。



(A)



9 「クレジット」を選択して購入希望金額(3000円以上)とクレジットカードの有効期限を入力する。



10 NET-Uを購入した。



CD-ROM収録先: Win Netu
配布元: 株式会社ユーカード
【URL】 <http://www.u-card.co.jp/>


ソフトウェアを購入する

11 購入したい商品を選択する。今回はP&AシェアウェアのWinZip Self-Extractorを購入してみる。P&Aシェアウェアはソフトウェアを郵送してくれるので、住所や連絡先を入力する必要がある。こういったことはNET-U加盟店や商品によって違うので気を付ける。 <http://www.u-card.co.jp/net-u/tenpo-list.html> に加盟店の一覧がある。



12 本当に購入するかどうかの確認の画面が表示される。よければ「支払う」ボタンを押す。

13 合計金額が表示される。金額を確認して、よければ「確認」ボタンを押す。



14 支払いが完了して、NET-Uの残高が引き落とされる。あとはソフトウェアが送られてくるのを待つだけだ。





プログラマーにインタビュー Programmer's Cool Talk



電子メールソフトの草分け的存在 あの「Winbiff」の作者 日比野洋克

普段あまりメディアに登場することのないシェアウェアやフリーソフトウェアの作者の方々をお招きして、制作秘話などを聞かせていただくというのがこのProgrammer's Cool Talkのテーマです。第11回のゲストは電子メールソフトの草分け的存在であり、最新バージョン2.0ではIMAP4にも対応した「Winbiff」の作者、日比野洋克氏です。

Q プログラムを始めたきっかけは何ですか？

日比野 中学生のころだったと思うのですが、家の近くにマイコンショップがあって、そこでよく遊んでいたんです。マイコンを買うお金はなかったです（笑）。それがきっかけですね。最初にパソコンを手に入れたのは大学に入ってからで、C言語をちょこちょこといじっていました。でも、むちゃくちゃプログラムにハマっていたわけではなかったし、大きなプログラムも作らなかつたですけれどね。ただ、言語をいじるのが面白かった。プログラムで何かを作ることより、プログラムを書いていることのほうが楽しかったんですね。だから、本格的にプログラムを始めたのは、社会人になってプログラムを職業にしてからです。

Q プログラムをする上でこだわっている点がありますか？

日比野 数人のグループを作ってソフトウェアの開発をしているので、ほかのメンバーが読みやすく、分かりやすいプログラムをいつも心がけています。何も考えずに書いて、バグが見つかったときにすぐに直せないようなプログラムや、トリッキーなプログラムは保守できなくなってしまうからね。意識して分かりやすいプログラムを書くように気を付けています。

それから、できるだけ使いやすいインターフェイスを目指しています。単純な機能競争はしたくありません。それに譲れない線というものがあります。たとえば、Winbiffはパスワードの



「単純な機能競争はしたくありません」

【プロフィール】
生年月日：1964年3月24日
好きなもの：酒
嫌いなもの：二日酔い

入力を省略できません。何度も省略できるようにしてくれと言われていたのですが、これを変える気は気はありません。この点については、わたしの考え方というポリシーを理解して欲しいですね。

Q Winbiffを作るまでの経緯を教えてください。たしか、インターネットマガジンの



CD-ROM 収録先
Winbiff Ver.2.0 : Win Winbiff
[プログラム環境]
PC : 自作PC
OS : Microsoft Windows95、NT
言語 : Microsoft VC++ 4.0
エディター : 秀丸
ホームページ
URL <http://www.orangesoft.co.jp/>

創刊以前からあったと思うのですが。

日比野 そうですね。なぜ作ろうと思ったのかは簡単な話で、そのころウィンドウズ3.1で動く電子メールソフトがなかったからです（笑）。それまではUNIXのメールソフトを使っていたのですが、やっぱり面倒くさいじゃないですか。だったら作ってしまおうと。仲間と今のオレンジソフトを起こして、本格的に作り始めました。最初はメールが来たのを通知するというbiffの機能だけだったのでWinbiffという名前にしたんです。今では完全なメールソフトになってしまいましたが（笑）。

Q 最新バージョン2.0のウリを教えてください。

日比野 最大のウリはIMAP4対応ということです。ネットスケープコミュニケーターやアウトLOOKエクスプレスも対応していますが、IMAP4で日本語のフォルダー名を使えるのは、今のところWinbiffだけなんです。もちろん、マルチサーバーをサポートしたり、複数のフォルダーを同時に表示できるようにしたりと、従来のPOPユーザーにも満足してもらえるような機能のアップはしています。かなりいいものができたと思っています。

Q ホームページにウィンドウズCE用のWinbiffを今秋に発表するとありますが、どういったものになる予定ですか？

日比野 まだ構想中です。ただ、IMAP4対応は間違いありません。いま僕らが持っているメールソフトの技術で一番重要で開発の中心に据えているIMAP4とモバイル環境というのは、とても相性がいいんです。メールはサーバー側にあるので、必要などころだけ持ってきて、読んだら消してしまえばいい。これなら少ないフラッシュメモリーでも十分ですからね。ウィンドウズCEには標準でメールソフトが付いていますが、IMAP4は対応していません。ですからウィンドウズCE用のWinbiffはけっこういけるんじゃないかと思っています（笑）。



What's New!



What's Up!

インターネットツール 最新情報

このコーナーでは、ネットワークから入手できるインターネットツールのうち、定番となっているもののバージョンアップ情報をお知らせします。自分で使っているツールのバージョンが最新のものかどうかを、月に一度このコーナーでチェックしましょう。また、便利なツールの新着情報も随時お伝えしていく予定です。入手先の欄にURLが記載されているソフトウェアは、CD-ROMに収録されていません。それぞれのホームページやFTPからダウンロードしてください。

[ウィンドウズ]

☉は本誌CD-ROMに収録されております

ソフトウェア名	最新バージョン	開発元 / 作者	カテゴリ	入手先
インターネットエクスプローラ	4.0 Platform Preview	マイクロソフト株式会社	WWWブラウザ	http://www.microsoft.co.jp/
Up インターネットエクスプローラ	3.02 With AuthenticCode 2.0	マイクロソフト株式会社	WWWブラウザ	☉Win Msie
アウトLOOKエクスプレス	Platform Preview	マイクロソフト株式会社	メーラー、ニュースリーダー	http://www.microsoft.co.jp/
インターネットメールアンドニュース	1.0	マイクロソフト株式会社	メーラー、ニュースリーダー	☉Win Msie
Up ネットスケープナビゲーター	3.02	ネットスケープ社	WWWブラウザ	http://www.netscape.com/
ネットスケープコミュニケーター日本語版	4.0 Preview Release 3	ネットスケープ社	WWWブラウザ、メーラー、HTMLエディター、ディスクセッションツール	http://www.netscape.com/
Up ネットスケープコミュニケーター	4.0.1 正式版	ネットスケープ社	WWWブラウザ、メーラー、HTMLエディター、ディスクセッションツール	http://www.netscape.com/
Up Shockwave The Works	16	マクロメディア株式会社	プラグイン(動画、音声)	☉Win Shockwav
リアルオーディオ	3.0 正式版	プログレッシブ・ネットワークス社	リアルタイム音声ビューアー	☉Win Raudio30
Up リアルプレイヤー	4.0 正式版	プログレッシブ・ネットワークス社	リアルタイムビデオ	☉Win RealPlay
Up リアルプレイヤー・プラス	4.0 正式版	プログレッシブ・ネットワークス社	リアルタイムビデオ	http://www.real.com/
Up PerMan Surfer波乗野郎	2.04	株式会社ビー・ユー・ジー	オートパイロット	☉Win Perman2
AL-Mail	1.32	中村 匡志	メーラー	☉Win Almail
Up Becky! Internet Mail	1.2.1	RIM-Arts software laboratory	メーラー	☉Win Becky
Eudora Pro-J (32bit)	3.0-J	株式会社クニサーチンターナショナル	メーラー	☉Win Eudorap
WS_FTP	4.50 97.05.17	lpswitch社	FTPクライアント	☉Win Wsftp
Up Tera Term Pro	2.2	寺西 高	Telnet	☉Win Ttermpro
Lhasa	0.11	竹村 嘉人	圧縮ファイル展開	☉Win Lhasa
WinZip	6.2	Nico Mak Computing社	圧縮ファイル展開、作成	☉Win Winzip

[マッキントッシュ]

ソフトウェア名	最新バージョン	開発元 / 作者	カテゴリ	入手先
インターネットエクスプローラ	3.0.1	マイクロソフト株式会社	WWWブラウザ	☉Mac InternetExplorer
Up ネットスケープコミュニケーター	4.0.1 正式版	ネットスケープ社	WWWブラウザ、メーラー、HTMLエディター、ディスクセッションツール	http://www.netscape.com/
ネットスケープナビゲーター	3.0.1	ネットスケープ社	WWWブラウザ	http://www.netscape.com/
Up Shockwave The Works	15	マクロメディア株式会社	プラグイン(動画、音声)	☉Mac Shockwave
リアルオーディオ	3.0 正式版	プログレッシブ・ネットワークス社	リアルタイム音声ビューアー	☉Mac Radio30
Up リアルプレイヤー	4.0 正式版	プログレッシブ・ネットワークス社	リアルタイムビデオ	☉Mac RealPlayer
NCSA Telnet-J (吉田版)	2.7J11	Jim Browne、吉田昭男	Telnet	☉Mac NCSA Telnet
Fetch-J	3.0.1J1	ハートコンピュータ株式会社	FTPクライアント	☉Mac Fetch-J
Eudora Pro-J	3.0-J	株式会社クニサーチンターナショナル	メーラー	☉Mac Eudora Pro
Up FreePPP	2.5v3	FreePPP Group(Steve Dagley)	ダイヤルアップ接続	☉Mac FreePPP
AccessPPP	3.1	Merit Network, Inc., Michigan大学 (日本語化は工藤清次)	ダイヤルアップ接続	☉Mac Accessppp
Stuffit Expander	4.0.1	Alladin Systems, Inc.	圧縮ファイル展開	http://aladdinsys.com/
Internet Config 日本語版	1.3J	Peter N. Lewis & Quinn ""The Eskimo"" (日本語化は大橋 猛と杉垣信義)	各種設定補助	☉Mac InternetConfig-13J

▶ **ソフトウェア
情報募集!**

FAQの
質問募集!

投稿募集!

編集部では、日々新しいソフトウェアを探しています。注目ツール、面白いツール、便利なツールなどを発見したら、編集部までご連絡ください。また、CD-ROMに収録されているツールがバージョンアップしているぞ! といった情報も大歓迎です。

FAQではソフトウェアに関する質問を募集しています。「セットアップがうまくいかない」、「こんなソフトウェアはないの?」などなど、日ごろから思っている疑問・質問を編集部までお寄せください。宛先はip-cdrom@impress.co.jpです(電子メールでの回答はできませんのでご了承ください)。

「READMe」へ投稿してくれた方には、ダイレクトプラスを発行しています。採用分には最低でも50,000プラスを発行します。不採用でも少くだけ発行します。投稿には必ずインプレスダイレクト会員番号を付けてください。入会方法など詳細は428ページで紹介しています。



[インターネットマガジン バックナンバーアーカイブ] ご利用上の注意

このPDFファイルは、株式会社インプレスR&D(株式会社インプレスから分割)が1994年～2006年まで発行した月刊誌『インターネットマガジン』の誌面をPDF化し、「インターネットマガジン バックナンバーアーカイブ」として以下のウェブサイト「All-in-One INTERNET magazine 2.0」で公開しているものです。

<http://i.impressRD.jp/bn>

このファイルをご利用いただくにあたり、下記の注意事項を必ずお読みください。

- 記載されている内容(技術解説、URL、団体・企業名、商品名、価格、プレゼント募集、アンケートなど)は発行当時のものです。
- 収録されている内容は著作権法上の保護を受けています。著作権はそれぞれの記事の著作者(執筆者、写真の撮影者、イラストの作成者、編集部など)が保持しています。
- 著作者から許諾が得られなかった著作物は収録されていない場合があります。
- このファイルやその内容を改変したり、商用を目的として再利用することはできません。あくまで個人や企業の非商用利用での閲覧、複製、送信に限られます。
- 収録されている内容を何らかの媒体に引用としてご利用する際は、出典として媒体名および月号、該当ページ番号、発行元(株式会社インプレス R&D)、コピーライトなどの情報をご明記ください。
- オリジナルの雑誌の発行時点では、株式会社インプレス R&D(当時は株式会社インプレス)と著作権者は内容が正確なものであるように最大限に努めましたが、すべての情報が完全に正確であることは保証できません。このファイルの内容に起因する直接のおよび間接的な損害に対して、一切の責任を負いません。お客様個人の責任においてご利用ください。

このファイルに関するお問い合わせ先

株式会社インプレスR&D

All-in-One INTERNET magazine 編集部

im-info@impress.co.jp