



READ Me



ネットワークから最新のソフトウェアをダウンロードできることは、インターネットの大きな魅力の1つです。このコーナー「READ Me」では、ネットワークから入手できる最新のソフトウェアに焦点をあてて、必ず役に立つ情報満載でお届けします。まずは今月の注目ソフトから。

一度使うと
やめられない
ツール
3選

マウスカーソルが手の形になる場所をクリックするとブラウザが起動して、関連ページにジャンプする。

HOTTEST TOOLS

今月の注目ソフト

1

【インターネットテレセーバー】

Internet TELESAYER Ver.0.52

インターネット文字放送ソフト

あの「Internet TELETEXT」のスクリーンセーバー版「Internet TELESAYER」が登場した。コンピュータを使用していない時間に自動的に起動して最新の情報を表示する。マウスによるチャンネルの切り替えやブラウザの起動などインタラクティブな機能も加わりインターネット文字放送がますます楽しくなりそうだ。

設定はとても簡単

セットアップのあと、コントロールパネルの「画面のデザイン」(ウィンドウズ95は「画面のプロパティ」)から「スクリーンセーバー」を選択する。次にスクリーンセーバーが「telesaver」になっているかどうか確認する。これでセットアップは完了だ。

情報を更新する

ダイアルアップでインターネットに接続している場合、設定画面の「情報の更新」をクリックして、表示されたチャンネルの中から興味のある話題を選択する。次に「OK」をクリックすると最新の情報が自分のコンピュータに送られてくる。次回のスクリーンセーバー起動時にここで取得したニュースが表示される。



配布元：株式会社インプレス
CD-ROM収録先：Win Telesavr
入手先：<http://www.impress.co.jp/teletext/saver/>

チャンネルを切り替える

「Internet TELESAYER」はマウスで操作できるスクリーンセーバーだ。画面の上で右クリックをするとニュースのチャンネルが切り替わり、別のジャンルの情報が見られる。

ホームページにジャンプ

タイトル部分にマウスカーソルを載せ、手の形になったところでクリックすると、表示中のニュースに関連するホームページがWWWブラウザに表示される。同様に広告表示部分をクリックすると、広告関連ページにジャンプする。

動作環境

OS：ウィンドウズ3.1、95、NT
ディスプレイ：256色以上
(65000色以上推奨)



画面の上で右クリックすると
チャンネルが切り替わる。

コントロールパネルの「画面のデザイン(画面のプロパティ)」からスクリーンセーバーの「設定」をクリックするとこの画面が現れる。



ダイアルアップ接続の場合
ここをクリックして情報を更新する。

画面を自由自在にスクロール

ニュース画面の文字にマウスカーソルを載せると、カーソルが上向きまたは下向きの矢印に変化する。この状態で文字をクリックすると、矢印の方向に情報がスクロールする。これで読み逃した内容をもう一度表示させたり、興味のない話題を読み飛ばしたりできる。なお、スクリーンセーバーを終了させる場合は、マウスカーソルの形が変化しない場所をクリックすればよい。

HOTTEST TOOLS

今月の注目ソフト

[ノートン・クラッシュガード]

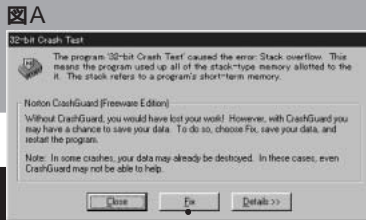
NORTON CrashGuard Ver.1.0a

「NORTON CrashGuard」は動かなくなったアプリケーションを一時的に復旧し、データを保存するチャンスを与えてくれる夢のようなツールだ。ブラウザ、画像ビューア、エディターなど複数のアプリケーションを同時に使用するホームページ作成には欠かせないツールになりそうだ。

配布元：株式会社シマンテック
CD-ROM収録先：Win Crashgrd
入手先：<http://www.symantec.com/crashguard/downloadcg.html>

タスクバーからしっかり監視

セットアップが終わるとタスクバーにアイコンが表示される。設定はこれで完了だ。「CrashGuard」はここからアプリケーション



この画面が出たら「Fix」をクリックする。そしてささずデータを保存しよう。

動作環境

OS：ウィンドウズ95

が動かなくなる瞬間を監視してくれる。

アプリケーションが動かなくなると

アプリケーションがハングアップすると図A>の画面が表示される。ここで「Fix」ボタンをクリックすれば、再び動作可能になる。ただしこの時点で、コンピュータはかなり不安定になっているので、データを保存したら必ずコンピュータを再起動しよう。

手動で復旧

<図A>の画面が表示されずにアプリケーションが動かなくなった場合は、タスクバーのア



図Aの表示が出ない場合はこのボタンをクリックする。

アイコンをダブルクリックする。<図B>のウィンドウが現れたら「Anti-Freeze」ボタンをクリックしよう。起動中のアプリケーションの一覧から動かなくなったものを選んで「Unfreeze」をクリックする。これで一時的に動作可能になる。

自動的にバージョンアップ

<図B>の「LiveUpdate」ボタンをクリックすると「CrashGuard」が最新のものかどうかを調べてくれる。バージョンアップの必要があればインターネットに接続して自動的にファイルが更新される。

動作環境

<ウィンドウズ>
OS：ウィンドウズ95
<マッキントッシュ>
Ver.3.01 (ビデオ通信未対応)
OS：漢字 TALK7.5.1以上

発売元：VocalTec LTD.
入手先：<http://www.vocaltec.com/>
価格：49.95ドル

HOTTEST TOOLS

今月の注目ソフト

[インターネットフォン]

Internet Phone Ver.4.5.0.4

ビデオカメラがあれば、インターネットテレビ電話が楽しめる。マイクがあればボイスメールが送れる。チャット、ホワイトボード機能ももちろん搭載。元祖インターネット電話ソフト、あのインターネットフォンの最新版は魅力満載だ。

このボタンをクリックしてボイスメールを送信する。

IPアドレスを入力して通話相手呼び出す。



待望のテレビ電話機能

以前はアニメーションが表示されていた画面部分に、通話相手のビデオ映像が表示されるようになった。QCamなどのビデオカメラがあればこちらの映像も送信できる。特定の相手呼び出す場合、画面下の「Call」の右欄に相手のIPアドレスを入力する。

ボイスメールを送ろう

画面左上のボタンをクリックすると、ボイスメール作成ウィンドウが現れる。ここでメッセージを録音して送信する。メッセージは添付ファイルとして送られるので相手は通常のメールソフトでこれを受信できる。

チャットルームでフリートーク

特定の通話相手がいない場合は、「OnLine Directory」ウィンドウから世界中のユーザーに電話を試みよう。名前を選択して、「Call」をクリックすればよい。



チャットルームには世界中のインターネットフォンユーザーが集まっている。



FAQ

このコーナーでは、みなさんから寄せられたソフトウェアに関する質問や疑問についてお答えしていきます。「セットアップができない!」、「こんなソフトはないの?」などなど、困っていることがありましたら電子メールで質問を編集部までどしどしお寄せ下

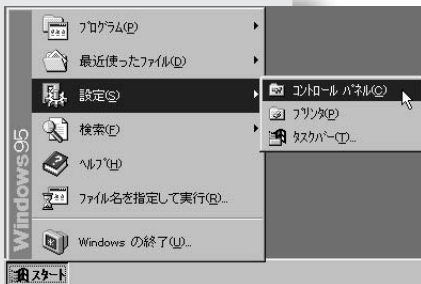
さい。メールには必ず「READ Me FAQ 係」の1行を入れてください。なお、電子メールでの回答はできませんのでご了承ください。宛先: ip-cdrom@impress.co.jp

A 削除の仕方はソフトウェアによって異なります。まず、コントロールパネルの「アプリケーションの追加と削除」を用いる削除の仕方から紹介しましょう。

Q ウィンドウズ95で使わなくなったソフトウェアを削除するにはどうしたらよいのでしょうか?

1

「アプリケーションの追加と削除」を使用する場合



1 「スタートメニュー」 「設定」 「コントロールパネル」を選択します。

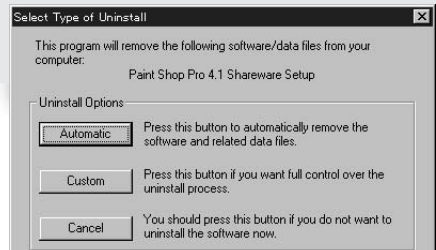
2 「アプリケーションの追加と削除」をダブルクリックします。



3 削除したいソフトウェアの名前を選択して、「追加と削除」ボタンをクリックします。ソフトウェアに付属しているアンインストーラーという、ソフトウェアを削除するためのツールが起動して、ソフトウェアの削除が始まります。



アンインストーラーはソフトウェアによって若干の違いがあります。中には「Automatic」、「Custom」などの削除の方法を聞いてくるものもあります。この場合は「Automatic」を選択すればよいでしょう。





①の「アプリケーションの追加と削除のプロパティ」にソフトウェア名が見つからない場合は、スタートメニューからアンインストーラーを起動する方法があります。

2

スタートメニューに登録されているアンインストーラーを使用する場合

①ソフトウェアをセットアップすると「スタートメニュー」の「プログラム」に登録されるものがあります。この場合、同時にアンインストーラーも登録されるものが多く、ネットスケープナビゲーター用のプラグインソフトなどによく見られます。

①で削除したいソフトウェア名が見つからず、②にもアンインストーラーがなかった場合は、手動で削除するしかありません。

3

手動で削除する場合

多くのソフトウェアは「Program Files」の中にセットアップされます。まず、このフォルダー内に削除したいソフトウェアがあるかないかを確認しましょう。もし、見つからなければ「スタートメニュー」「検索」「ファイルやフォルダ」を選択して、削除したいソフトウェアを検索してみましょう。このときに関係のないファイルまで見つかることがあるので削除する際には十分な注意が必要です。また、ソフトウェアを削除する前に、フォルダーを開いてアンインストーラーがあ

るかどうかを確認しましょう。スタートメニューに登録されていなくてもアンインストーラーが存在する場合があります。ソフトウェア自体を削除しても、スタートメニューの「プログラム」や「スタートアップ」に関連したファイルが残っている場合があります。とくに「スタートアップ」の中に削除したソフトウェアのショートカットが残っているとエラーの原因になります。スタートメニューに登録されているファイルは、「マイコンピュータ」「Cドライブ」「Windows」「スタートメニュー」「プログラム」から削除することができます。

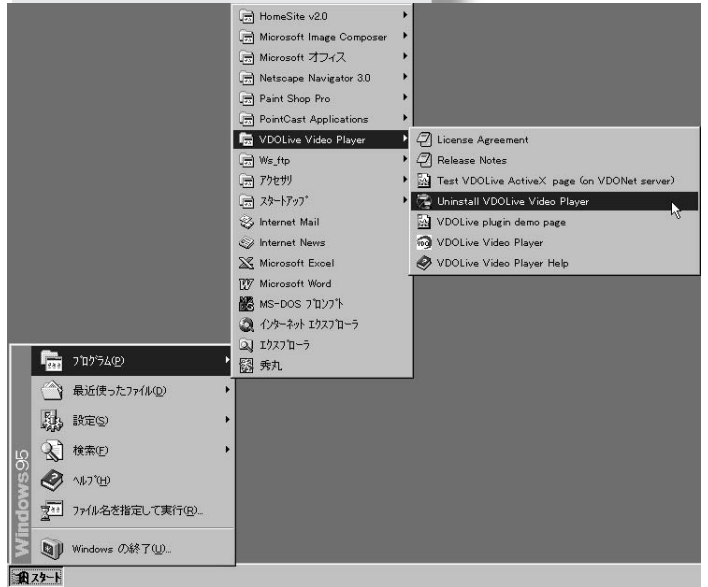


ソフトウェアが起動した状態では削除できないことがあります。一度アプリケーションを終了させてから削除してください。

アンインストーラーを使用してソフトウェアを削除しても、いくつかのファイルやフォルダーが残る場合があります。例えばネットスケープナビゲーターのようなWWWブラウザではブックマークファイルが残

ります。電子メールソフトの場合はメールが保存されているフォルダーが残ります。残ったファイルやフォルダーが必要なければ、削除したいファイルをマウスで選択して、右クリックします。メニューの削除を選択すればファイルはすべて削除されます。また、これらの残されたファイルは、同じソフトウェアを再度セットアップすれば使用できます。

②アンインストーラーを選択するだけで、ソフトウェアの削除が始まります。





プログラマーにインタビュー Programmer's Cool Talk



シェアウェア、フリーソフトウェアの宝庫、あの「窓の杜」管理人 ひぐちたかし

シェアウェアやフリーソフトウェアを集めたサイト「秋保窓」が、「窓の杜」という新しい名前とともにインプレスサーバーにやってきました。そこで、いつもはプログラマーの方々のインタビューをお届けするこのコーナーに、「番外編」として「窓の杜」管理人のひぐちたかしさんをお招きしました。

Q 秋保窓を作ったきっかけは何ですか？

ひぐち 大学の友人から、ソフトウェアを集めたFTPサーバーの管理を手伝わないかと誘われたのが始まりです。彼がマッキントッシュを、後から加わった僕がウィンドウズをそれぞれ担当したんです。ソフトを集めていくうちに、これをもっと多くの人に、わかりやすく紹介する方法はないかと考え始めました。そんな時にWWWで、オークランド州立大学の「ソフトウェアデポジトリー」というホームページに出会ったんです。今から思うと、ファイル名とソフトの簡単な説明が羅列されていただけなんです。「これだ!」と思いました。早速、僕のホームページにFTPに置いたソフトの説明を載せるようにしたんです。FTPサーバーの名前が仙台の温泉地「秋保(あきう)」だったので、秋保forウィンドウズで「秋保窓」という名前をつけました。

Q シェアウェアやフリーソフトウェアに興味を持ったのはどうしてですか？

ひぐち パソコン通信の掲示板に「こんなソフトがおすすめ」なんて書いてあるのを読んで、フリーソフトウェアを使いはじめました。初めは、「便利なソフトが無料で使えてラッキー」程度のものでしたが、そのうち「フリーソフトウェアの精神」みたいなものに惹かれるようになりました。自分の力で作ったソフトを公開して、みんなに使ってもらってという考えですね。僕はプログラムの知識はないので、ソフトを広めるほうにまわることにしたんです。



「ネットワークは人と人とのつながりです」

【プロフィール】
生年月日：ひみつ
好きなもの：ほかほかごはん
嫌いなもの：ゴキブリ

Q 「窓の杜」のインプレスサーバーへの引越は無事に終了しましたか？

ひぐち 東北大からの引越しにあたって、400以上あるソフトウェアの作者の方々に許諾をいただくための電子メールをお出したのですが、これが大変でした。皆さんにまったく同じ定型文を送るのは好きじゃないので。ネットワークやオンラインソフトの世界では人と人とのつながりが大切だと思います。僕がソフトを紹介して、利用者がそれを使う。利用者の喜びや、注文が作者にフィードバックされる。この3者のつながりはおざなりにしたくありません。そんなわけで作者の方々にはできるだけ個別のメッセージを添えてメールを書きました。そのあとソフトの引越しとホームページのバージョンアップですから、1週間の予定が、結局1か月以上かかってしまいました。

Q 「窓の杜」で、ひぐちさんがやりたいことは何ですか？

ひぐち 僕が今までソフトウェアを通じて受けてきた恩恵というのは計り知れません。これをギブアンドテイクというか、自分のできる範囲でお返ししたいと思っています。でもそれは誰かのためにやっているのではありません。ネットワークから入手できるソフトがもっと普及すれば、僕自身もまたより良いソフトを利用できるようになるわけですから。

Q 最後にひぐちさんが使っているインターネットツールを教えてください。

ひぐち WWW ブラウザーは「インターネットエクスプローラ」です。理由は起動が早いことと、HTML ファイルをダブルクリックしたときに新しいウィンドウを作らないからです。ウィンドウは1個、これが好きですね。電子メールは「AL-Mail」です。これは32ビット版の発表が待ち遠しいですね。FTPクライアントは「FTPエクスプローラ」が推しです。ファイルの圧縮展開は「エクスプローラLZH」と「Zipフォルダー」です。どちらも圧縮ファイルを普通のフォルダーのように扱って便利です。この2つが合体すると最高なんです。画像ビューアーは「IrfanView」が起動が早くておすすめです。画像の編集には「PaintShop Pro」とマイクロソフト社の「イメージコンポーザー」を使っています。画像変換は操作が簡単という理由で「GIX Pro」を使っています。プラグインは、ブラウザーがバージョンアップするとすぐにセットアップし直すのであまりいいんです。ショックウェーブとリアルオーディオ、クイックタイムプラグインぐらいですね。



窓の杜 at インプレス
URL <http://www.forest.impress.co.jp/>



What's New!



What's Up!

インターネットツール 最新情報

このコーナーでは、ネットワークから入手できるインターネットツールのうち、定番となっているもののバージョンアップ情報をお知らせします。自分で使っているツールのバージョンが最新のものかどうかを、月に一度このコーナーでチェックしましょう。また、便利なツールの新着情報も随時お伝えしていく予定です。入手先の欄にURLが記載されているソフトウェアは、CD-ROMに収録されていません。それぞれのホームページやFTPからダウンロードしてください。

[ウィンドウズ]

☉は本誌CD-ROMに収録されております

ソフトウェア名	最新バージョン	開発元 / 作者	カテゴリ	入手先
Up インターネットエクスプローラ	3.0.1	マイクロソフト株式会社	WWWブラウザ	☉Win Msie30
Up インターネットメールアンドニュース	1.0	マイクロソフト株式会社	メーラー、ニュースリーダー	☉Win Mailnews
Up ネットスケープナビゲーター	3.0.1	ネットスケープ社	WWWブラウザ	http://home.netscape.com/comprod/mirror/client_download.html
Up ネットスケープナビゲーター・ゴールド	3.0.1	ネットスケープ社	WWWブラウザ、HTMLエディター	http://home.netscape.com/comprod/mirror/client_download.html
Up ショックウェーブ日本語版	7	マクロメディア株式会社	プラグイン(動画、音声)	☉Win Shockjp
Up リアルオーディオ	3.0 2	プロGRESSIP・ネットワーク社	リアルタイム音声ビューアー	☉Win Raudio30
リアルオーディオ・プラス	3.0 1	プロGRESSIP・ネットワーク社	リアルタイム音声ビューアー	http://www.realaudio.com/hpproducts/player/
GIF Construction Set	1.0N	Alchemy Mindworks社	GIFアニメーション作成	☉Win Gifconst
PerMan Surfer 波乗り野郎	1.0.4	株式会社ビー・ユー・ジー	オートパイロット	☉Win Perman
Up AL-Mail	1.30	中村 匡志	メーラー	☉Win Almail
Becky! Internet Mail	1.1.0	RIM-Arts software laboratory	メーラー	☉Win Becky
Eudora Pro-J (16bit)	2.2-J	株式会社クニサチインターナショナル	メーラー	☉Win Eudora_p
Eudora Pro-J (32bit)	2.2-J	株式会社クニサチインターナショナル	メーラー	☉Win Eudora_p
WS_FTP	4.01 96.08.21	lpswitch社	FTPクライアント	☉Win Wsftp
Tera Term	1.3	寺西 高	Telnet	☉Win Tterm
Tera Term Pro	2.0	寺西 高	Telnet	☉Win Ttermpro
Lhasa	0.09	竹村 嘉人	圧縮ファイル展開	☉Win Lhasa
Up WinZip	6.2	Nico Mak Computing社	圧縮ファイル展開、作成	☉Win Winzip

[マッキントッシュ]

ソフトウェア名	最新バージョン	開発元 / 作者	カテゴリ	入手先
Up ネットスケープナビゲーター	3.0.1	ネットスケープ社	WWWブラウザ	http://home.netscape.com/comprod/mirror/client_download.html
Up ネットスケープナビゲーター・ゴールド	3.0.1	ネットスケープ社	WWWブラウザ、HTMLエディター	http://home.netscape.com/comprod/mirror/client_download.html
Up ショックウェーブ日本語版	7	マクロメディア株式会社	プラグイン(動画、音声)	☉Mac Shockwave
Up リアルオーディオ	3.0 2	プロGRESSIP・ネットワーク社	リアルタイム音声ビューアー	☉Mac RealAudio 3.0b2
リアルオーディオ・プラス	3.0 1	プロGRESSIP・ネットワーク社	リアルタイム音声ビューアー	http://www.realaudio.com/hpproducts/player/
GifBuilder	0.4	Yves Piguot	GIFアニメーション作成	☉Mac GifBuilder
NCSA Telnet-J (吉田版)	2.7J2	Jim Browne、吉田昭男	Telnet	☉Mac NCSA Telnet
NCSA Telnet-J (吉岡版)	2.6.1d3.J7	Jim Browne、吉岡文雄	Telnet	☉Mac NCSA Telnet
Fetch	3.0.1	James.W.Matthews	FTPクライアント	http://www.dartmouth.edu/pages/softdev/fetch.html
Eudora Pro-J	2.1.4-J	株式会社クニサチインターナショナル	メーラー	☉Mac Eudora Pro 2.1.4-J
FreePPP	2.5v2	FreePPP Group(Steve Dagley)	ダイヤルアップ接続	☉Mac FreePPP
MacPPP	2.5	アッパルコンピュータ株式会社	ダイヤルアップ接続	☉漢字Talk7.5.3 漢字Talk特別付録 MacPPP 2.5
AccessPPP	3.1	Merit Network, Inc., Michigan大学 (日本語化は工藤清次)	ダイヤルアップ接続	☉Mac Accessppp
Stuffit Expander	4.0.1	Alladin Systems, Inc.	圧縮ファイル展開	☉Mac Stuffit Expander



ソフト
ウェア
情報募集!

FAQの
質問募集!

投稿募集!

編集部では、日々新しいソフトウェアを探しています。注目ツール、面白いツール、便利なツールなどを発見したら、編集部までご連絡ください。また、「CD-ROMに収録されているツールがバージョンアップしているぞ!」といった情報も大歓迎です。

FAQではソフトウェアに関する質問を募集しています。「インストールがうまくいかない」、「こんなソフトウェアはないの?」などなど、日ごろから思っている疑問・質問を編集部までお寄せください。宛先はip-cdrom@impress.co.jpです(電子メールでの回答はできませんのでご了承ください)。

「READMe」へ投稿してくれた方には、ダイレクトプラスを発行しています。採用分には最低でも50,000プラスを発行します。不採用でも少くも10,000プラスを発行します。投稿には必ずインプレスダイレクト会員番号を付けてください。入会方法など詳細は406ページで紹介しています。



[インターネットマガジン バックナンバーアーカイブ] ご利用上の注意

このPDFファイルは、株式会社インプレスR&D(株式会社インプレスから分割)が1994年～2006年まで発行した月刊誌『インターネットマガジン』の誌面をPDF化し、「インターネットマガジン バックナンバーアーカイブ」として以下のウェブサイト「All-in-One INTERNET magazine 2.0」で公開しているものです。

<http://i.impressRD.jp/bn>

このファイルをご利用いただくにあたり、下記の注意事項を必ずお読みください。

- 記載されている内容(技術解説、URL、団体・企業名、商品名、価格、プレゼント募集、アンケートなど)は発行当時のものです。
- 収録されている内容は著作権法上の保護を受けています。著作権はそれぞれの記事の著作者(執筆者、写真の撮影者、イラストの作成者、編集部など)が保持しています。
- 著作者から許諾が得られなかった著作物は収録されていない場合があります。
- このファイルやその内容を改変したり、商用を目的として再利用することはできません。あくまで個人や企業の非商用利用での閲覧、複製、送信に限られます。
- 収録されている内容を何らかの媒体に引用としてご利用する際は、出典として媒体名および月号、該当ページ番号、発行元(株式会社インプレス R&D)、コピーライトなどの情報をご明記ください。
- オリジナルの雑誌の発行時点では、株式会社インプレス R&D(当時は株式会社インプレス)と著作権者は内容が正確なものであるように最大限に努めましたが、すべての情報が完全に正確であることは保証できません。このファイルの内容に起因する直接のおよび間接的な損害に対して、一切の責任を負いません。お客様個人の責任においてご利用ください。

このファイルに関するお問い合わせ先

株式会社インプレスR&D

All-in-One INTERNET magazine 編集部

im-info@impress.co.jp